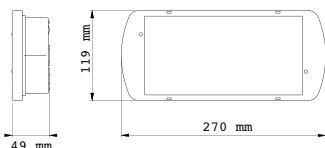


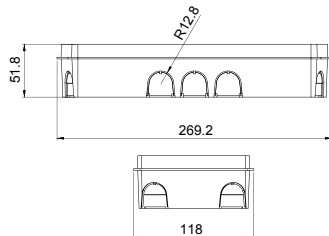
SafeLite



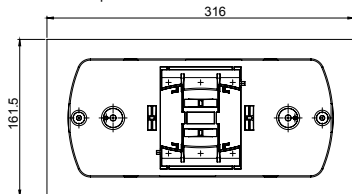
SafeLite



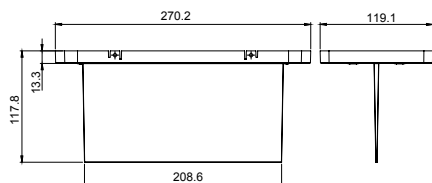
Base para hormigón de SafeLite



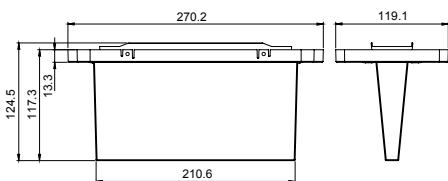
Base empotrada de SafeLite



Difusor de doble cara



Difusor cónico de SafeLite



SafeLite

Función	Usar como luminaria de emergencia o señal de salida
Funciones de test	No ampliable
Inhibición y modo de descanso	Posibilidad de desactivar la luminaria cuando funciona en modo de batería (TLU)
Construcción	Policarbonato, prueba de hilo incandescente: 850 °C, RAL9003
Instalación	Opciones de superficie: Caja empotrada para hormigón, base empotrada para techo, difusor de doble cara, grupo de leyendas de salida adhesivas (L, R, D)
Terminales	hasta 1x2,5 mm ² por conexión
Grado de protección	IK04, IP42 o IP65
Operación	Modo No permanente o Permanente y no permanente seleccionables
Suministro	220-240V 50-60Hz
Temperatura operativa	De +5 °C a +40 °C
Batería	Ni-Cd
Fuente de luz	Tira de Led
Distancia de visibilidad	20m
Clase de aislamiento	II
Dimensiones en mm	270 x 120 x 50

Código	Descripción	IP	IK	Autonomía	Lúmenes en emergencia	Lúmenes en red	Funcionamiento	Consumo				Batería	Peso (kg)
								NP VA	NP W	P VA	P W		
SL2NM42C1	SL20,NM,IP42,60lm,1H	42	04	1h	60		NP	1.4	0.9			3,6V - 0,8Ah	0.5
SL2NM42C3	SL20,NM,IP42,60lm,3H	42	04	3h	60		NP	1.7	1.4			3,6V - 0,8Ah	0.5
SL2NM42D1	SL20,NM,IP42,100lm,1H	42	04	1h	100		NP	1.4	0.9			3,6V - 0,8Ah	0.5
SL2NM42D3	SL20,NM,IP42,100lm,3H	42	04	3h	100		NP	1.7	1.4			3,6V - 1,7Ah	0.6
SL2NM42E1	SL20,NM,IP42,150lm,1H	42	04	1h	150		NP	1.4	0.9			3,6V - 0,8Ah	0.5
SL2NM42E3	SL20,NM,IP42,150lm,3H	42	04	3h	150		NP	1.7	1.4			3,6V - 1,7Ah	0.6
SL2NM42F1	SL20,NM,IP42,200lm,1H	42	04	1h	200		NP	1.4	0.9			3,6V - 0,8Ah	0.5
SL2NM42F3	SL20,NM,IP42,200lm,3H	42	04	3h	200		NP	1.8	1.5			3,6V - 2Ah	0.6
SL2MNM42C1C3A	SL20,MNM,IP42,60lm,1H	42	04	1h	60	60	NP, P	2.7	2.6	2.8	2.7	3,6V - 0,8Ah	0.5
SL2MNM42C3C3A	SL20,MNM,IP42,60lm,3H	42	04	3h	60	60	NP, P	2.7	2.6	2.8	2.7	3,6V - 0,8Ah	0.5
SL2MNM42D1C3A	SL20,MNM,IP42,100lm,1H	42	04	1h	100	60	NP, P	2.5	2.4	2.6	2.5	3,6V - 0,8Ah	0.5
SL2MNM42D3C3A	SL20,MNM,IP42,100lm,3H	42	04	3h	100	60	NP, P	3.2	2.5	3.8	3.2	3,6V - 1,7Ah	0.7
SL2MNM42E1C3A	SL20,MNM,IP42,150lm,1H	42	04	1h	150	60	NP, P	2.7	2.6	2.8	2.7	3,6V - 0,8Ah	0.5
SL2MNM42E3C3A	SL20,MNM,IP42,150lm,3H	42	04	3h	150	60	NP, P	3.2	2.5	3.8	3.2	3,6V - 1,7Ah	0.7
SL2MNM42F1C3A	SL20,MNM,IP42,200lm,1H	42	04	1h	200	60	NP, P	2.5	2.4	2.6	2.5	3,6V - 0,8Ah	0.5
SL2MNM42H1C	SL20,MNM,IP42,300lm,1H	42	04	1h	300	60	NP, P	3.2	2.5	3.8	3.2	3,6V - 1,7Ah	0.7
SL2MNM42F3C3A	SL20,MNM,IP42,200lm,3H	42	04	3h	200	60	NP, P	3.2	2.5	3.8	3.2	3,6V - 2Ah	0.7
SL2MNM65C1C3A	SL20,MNM,IP65,60lm,1H	65	04	1h	60	60	NP, P	2.7	2.6	2.8	2.7	3,6V - 0,8Ah	0.5
SL2MNM65C3C3A	SL20,MNM,IP65,60lm,3H	65	04	3h	60	60	NP, P	2.7	2.6	2.8	2.7	3,6V - 0,8Ah	0.5
SL2MNM65D1C3A	SL20,MNM,IP65,100lm,1H	65	04	1h	100	60	NP, P	2.5	2.4	2.6	2.5	3,6V - 0,8Ah	0.5
SL2MNM65D3C3A	SL20,MNM,IP65,100lm,3H	65	04	3h	100	60	NP, P	3.2	2.5	3.8	3.2	3,6V - 1,7Ah	0.7
SL2MNM65E1C3A	SL20,MNM,IP65,150lm,1H	65	04	1h	150	60	NP, P	2.7	2.6	2.8	2.7	3,6V - 0,8Ah	0.5
SL2MNM65E3C3A	SL20,MNM,IP65,150lm,3H	65	04	3h	150	60	NP, P	3.2	2.5	3.8	3.2	3,6V - 1,7Ah	0.7
SL2MNM65F1C3A	SL20,MNM,IP65,200lm,1H	65	04	1h	200	60	NP, P	2.5	2.4	2.6	2.5	3,6V - 0,8Ah	0.5
SL2MNM65H1C	SL20,MNM,IP65,300lm,1H	65	04	1h	300	60	NP, P	3.2	2.5	3.8	3.2	3,6V - 1,7Ah	0.7
SL2MNM65F3C3A	SL20,MNM,IP65,200lm,3H	65	04	3h	200	60	NP, P	3.2	2.5	3.8	3.2	3,6V - 2Ah	0.7

Accesorios

SL2PPD	SL20, Pictograma Plexiglass, Abajo
SL2PPDD	SL20, Pictograma Plexiglass, Abajo, Abajo
SL2PPLR	SL20, Pictograma Plexiglass, Derecha, Izquierda
SL2CD	SL20, Difusor cónico
SL2WB	SL20, Base para hormigón
SL2RB	SL20, Base empotrada
SL2PG	SL20, Red de protección
SL23A	SL20,3x Adh 3 x pictogramas (L, R, D) adhesivos
SL2OP	Difusor opal